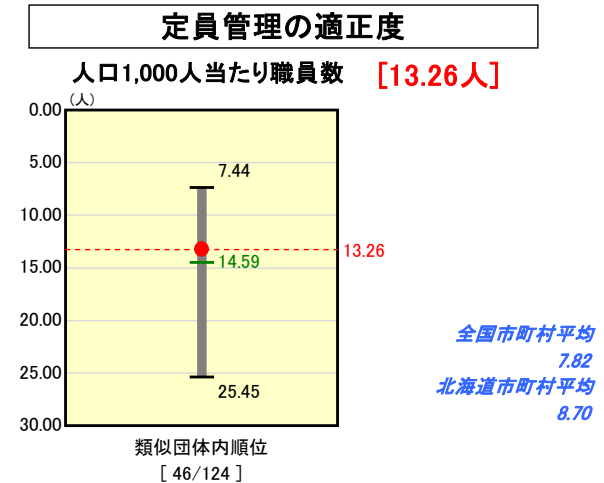
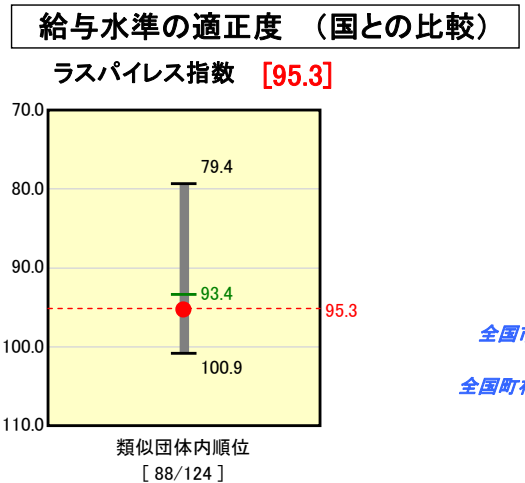
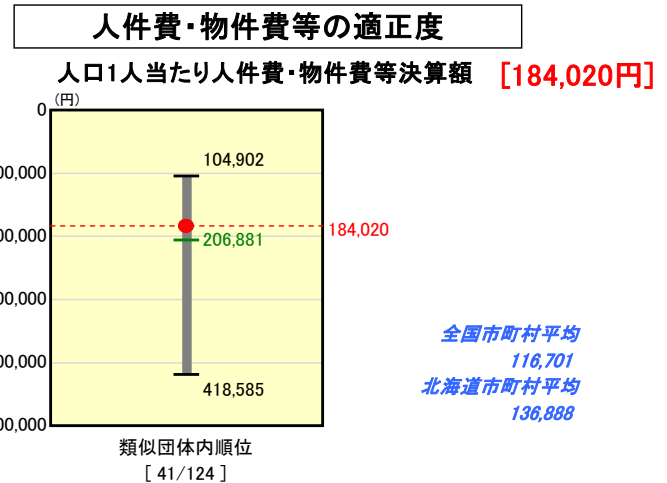
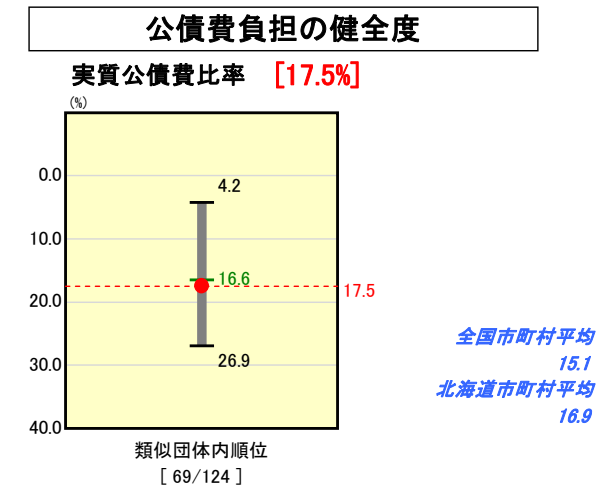
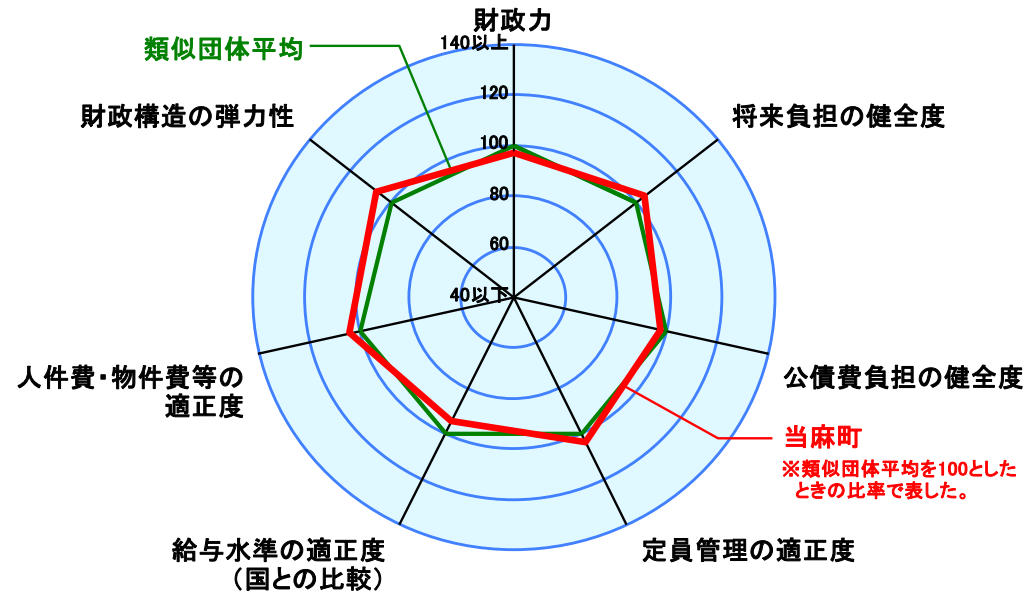
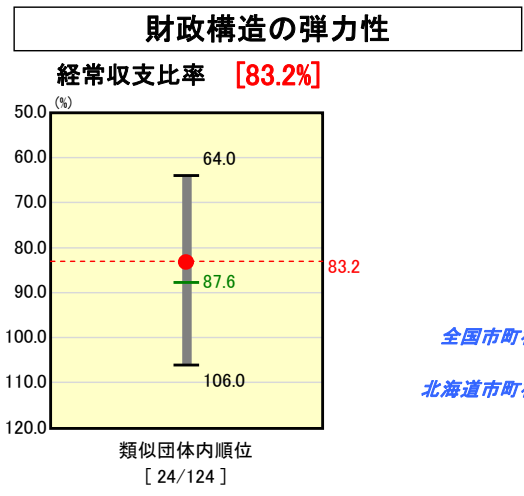
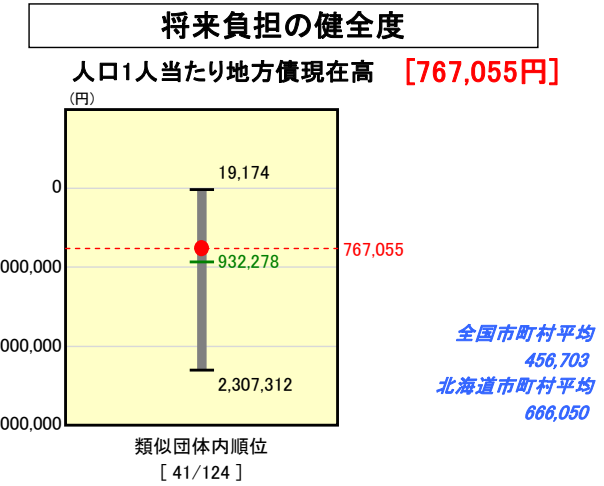
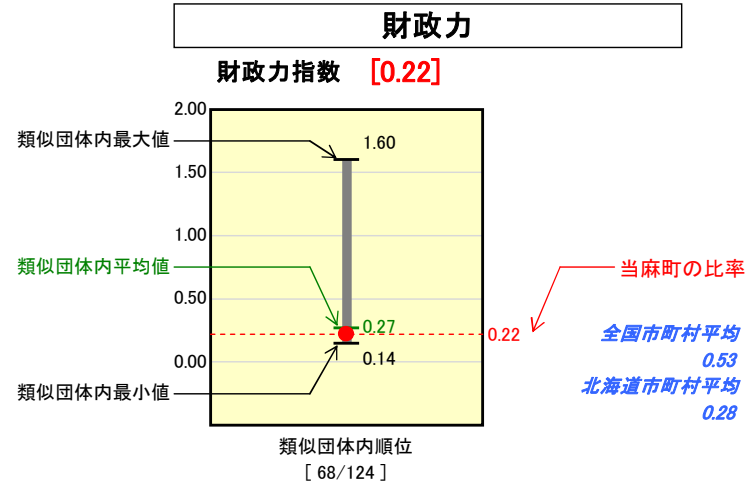


# 市町村財政比較分析表(平成18年度普通会計決算)

## 北海道 当麻町

人口	7,618人	(H19.3.31現在)
面積	204.95	km <sup>2</sup>
歳入総額	3,962,481	千円
歳出総額	3,797,926	千円
実質収支	164,555	千円



※人件費、物件費及び維持補修費の合計である。ただし人件費には事業費支弁人件費を含み、退職金は含まない。

### 分析欄

**財政力指数**：長引く景気低迷による個人・法人関係の減収などから0.22と類似団体平均を若干下回っている。このため、退職者の不補充等による人件費の削減、投資的経費を抑制する等、歳出の徹底的な見直しを実施するとともに、税収の徴収率向上対策を中心とする歳入確保に努める。

**経常収支比率**：平成17年度から実施している職員の給与カットによる人件費の削減及び事務事業の点検・見直しを行い経常経費の削減を図ってきた。本年度は83.2%と類似団体平均を下回っているが、今後も、事務事業の見直しを更に進めるとともに、行政評価により事務事業の優先度を厳しく点検し、優先度の低い事務事業については計画的に廃止・縮小を進め、経常経費の削減を図り、歳入では町税等の徴収率の向上に努める。

**人口1人当たり人件費・物件費等決算額**：類似団体平均と比較して下回っているが、ゴミ処理業務・し尿処理業務・消防業務を一部事務組合で行なっていることが上げられる。一部事務組合の人件費・物件費に充てる負担金や下水道事業などの公営企業の人件費・物件費等に充てる繰出金といった費用を合計した場合、人口1人当たりの額は増加することになる。今後はこれらも含めた経費について、削減していく必要がある。

**ラスパイレス指数**：職員の年齢構成にバラツキがあるため類似平均団体平均より若干上回っている。今後も職員の給与カット・各種手当のカットを実施し職員給与の適正化に一層努める。

**人口1人当たり地方債現在高**：現在のところは類似団体平均を下回っているが、今後も地方債発行の抑制により類似団体平均を上回ることがないよう努める。

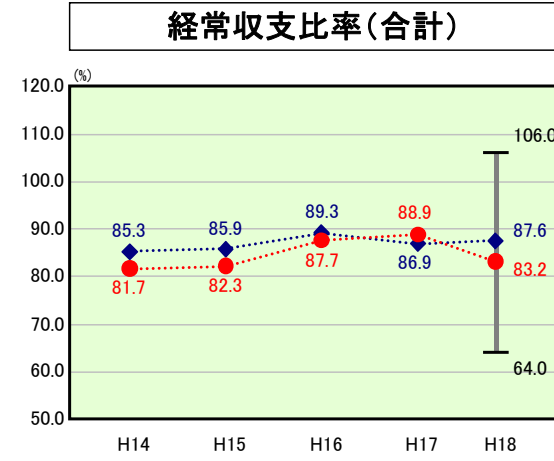
**実質公債費比率**：普通建設事業に係る起債の償還等に伴い上昇し類似団体平均を上回っている。平成16年度が起債償還のピークで、今後は減少する見込みであるが、事業計画の整理・縮小を図るなど、起債依存型の事業実施の見直しを行ない、今後とも新規発行の抑制に努めていく。

**人口1,000人当たり職員数**：新規採用抑制により類似団体平均を若干下回っている。引き続き定年退職者の不補充や民間委託の推進により定員適正化計画に基づき適正な職員の定員管理に努めていく。

# 歳出比較分析表(平成18年度普通会計決算)

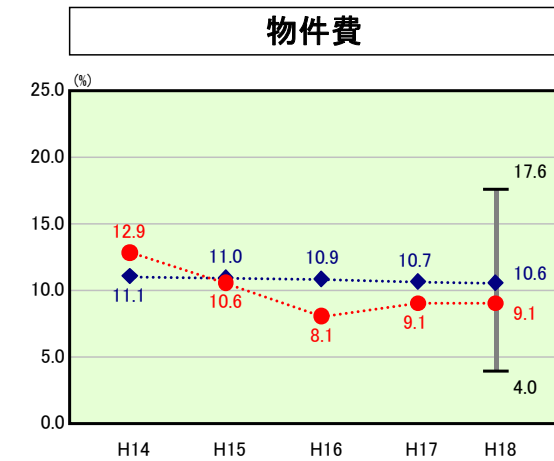
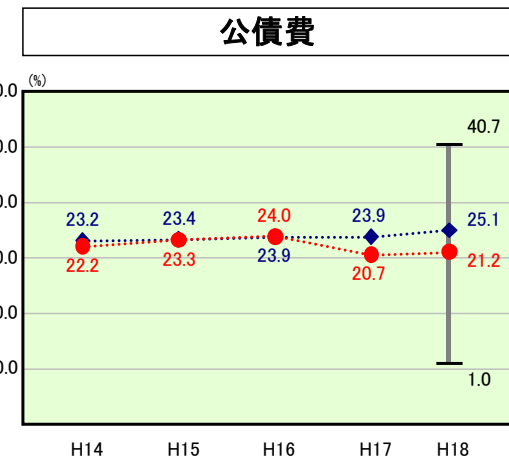
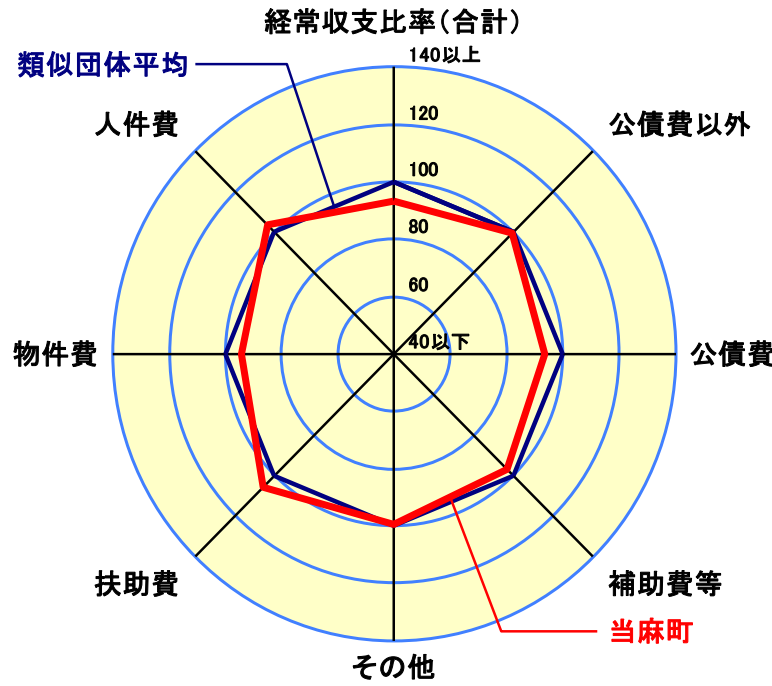
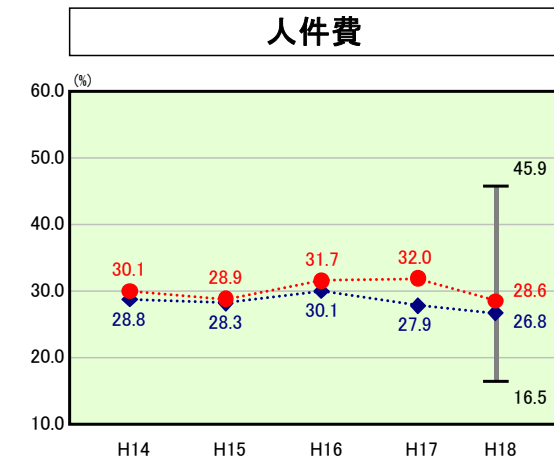
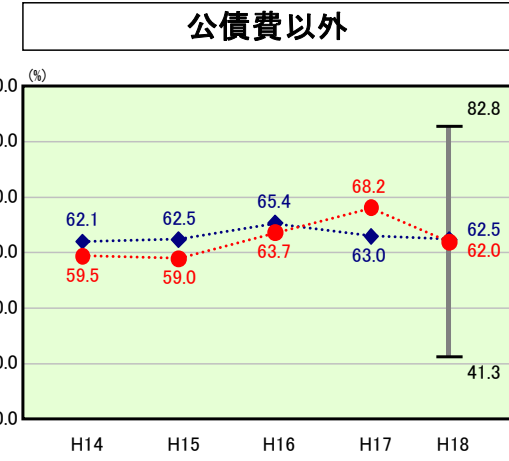
北海道 当麻町

## 経常収支比率の分析



当該団体値 ●  
 類似団体内平均値 ◆  
 類似団体内最大値 ▮  
 類似団体内最小値 ▮

人口	7,618人(H19.3.31現在)
面積	204.95 km <sup>2</sup>
歳入総額	3,962,481千円
歳出総額	3,797,926千円
実質収支	164,555千円



- ※1 本レーダーチャートは、当該団体と類似団体平均値より算出した偏差値をもとにチャート化したものである。(偏差値は平均を100としている。)
- ※2 当該団体の八角形が平均値の八角形より内側にあるほど、歳出抑制等により財政構造に弾力性があることを示している。
- ※3 類似団体とは、人口および産業構造等により全国の市町村を35のグループに分類した結果、当該団体と同じグループに属する団体を言う。

### 分析欄

**人件費:** 人口1人当たりの決算額は類似団体平均を下回っているが、物件費など他の費目の経常収支に占める比率が低いため、人件費の経常収支比率が類似団体平均を上回っている。今後も職員給与・各種手当等の見直しを行ない削減に努める。

**物件費:** 物件費に係る経常収支比率は歳出削減により類似団体平均と比較して低くなっているのは、行財政集中改革プランに基づく見直しによるものであるが、引き続き削減に努める。

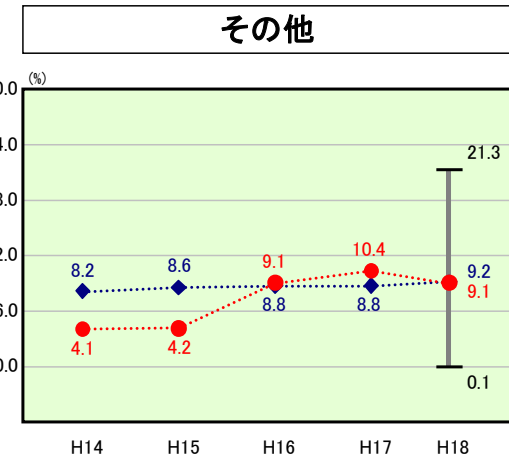
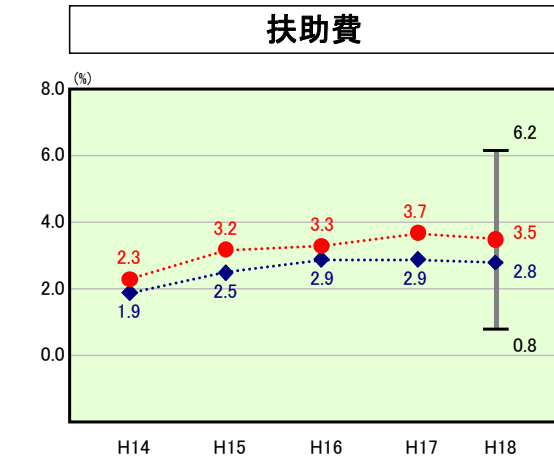
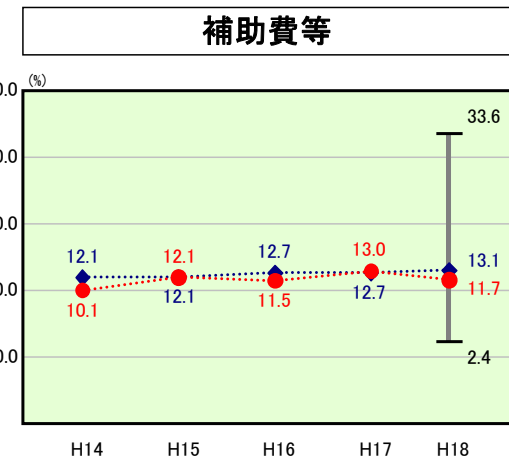
**扶助費:** 扶助費に係る経常収支比率は民生費関係の歳出が多いため、類似団体平均を上回っている。今後も社会保障制度の拡充や高齢化等の要因により増加が見込まれる。

**補助費等:** 補助費等その他に係る経常収支比率が類似団体平均を下回っているのは、行財政集中プランに基づく見直しによるものであるが、引き続き削減に努める。

**公債費:** 平成16年度が起債償還のピークで、今後は減少する傾向にあるが、引き続き抑制に努める。

**その他:** その他に係る経常収支比率は類似団体平均を下回っているが、国民健康保険特別会計(医科診療施設勘定)に係る繰出金が増えている。今後も経費の削減を図り、一般会計からの繰出しの削減に努める。

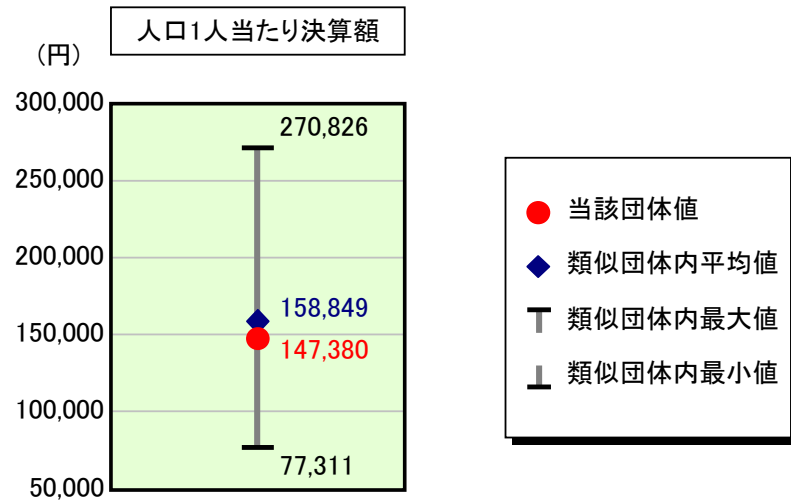
**普通建設事業費:** 人口1人当たりの決算額は類似団体平均を大幅に下回っているが、今後も事業抑制に努める。



# 歳出比較分析表(平成18年度普通会計決算)

北海道 当麻町

## 人件費及び人件費に準ずる費用の分析



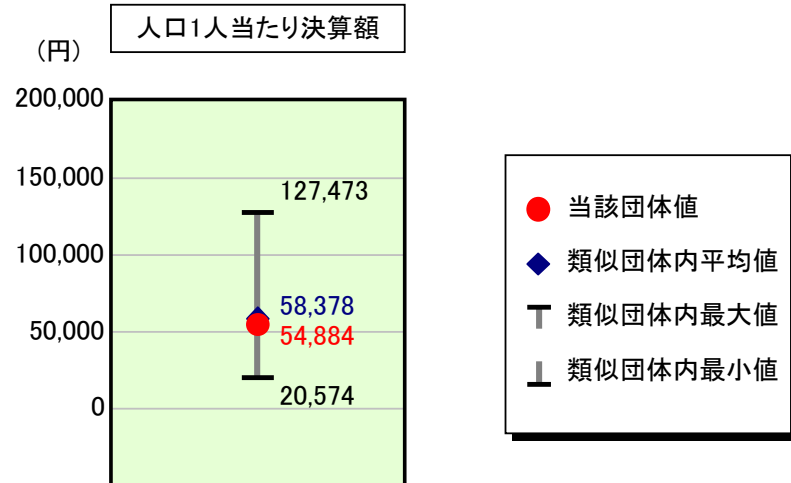
### 人件費及び人件費に準ずる費用

項目	当該団体決算額 (千円)	人口1人当たり決算額		対比 (%)
		当該団体 (円)	類似団体平均 (円)	
人件費	895,946	117,609	130,057	▲ 9.6
賃金(物件費)	71,335	9,364	9,321	0.5
一部事務組合負担金(補助費等)	149,192	19,584	20,485	▲ 4.4
公営企業(法適)等に対する繰出し(補助費等)	-	-	2,670	-
公営企業(法適)等に対する繰出し(投資及び出資金・貸付金)	-	-	5	-
公営企業(法非適)等に対する繰出し(繰出金)	71,818	9,427	4,916	91.8
事業費支弁に係る職員の人件費(投資的経費)	8,343	1,095	3,780	▲ 71.0
▲退職金	▲ 73,895	▲ 9,700	▲ 12,385	▲ 21.7
合計	1,122,739	147,380	158,849	▲ 7.2

### 参考

項目	当該団体	類似団体平均	対比(差引)
人口1,000人当たり職員数(人)	13.26	14.59	▲ 1.33
ラスパイレス指数	95.3	93.4	1.9

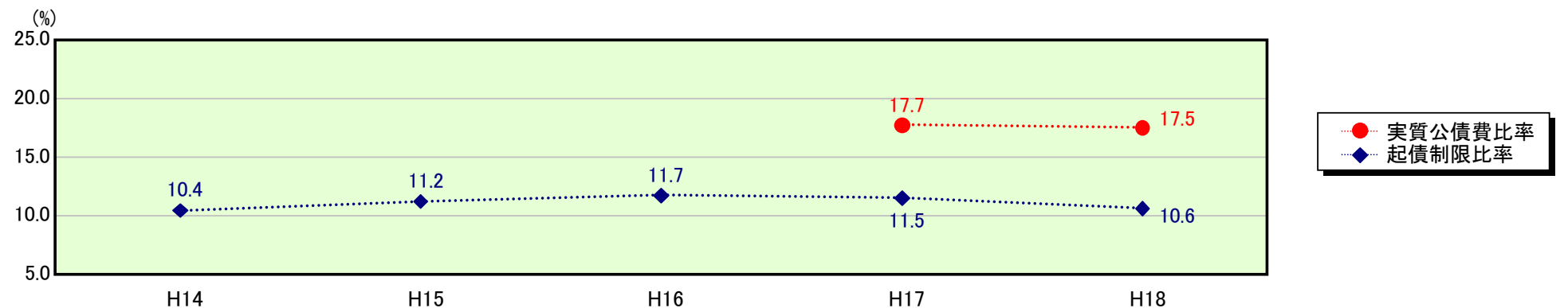
## 公債費及び公債費に準ずる費用の分析



### 公債費及び公債費に準ずる費用(実質公債費比率の構成要素)

項目	当該団体決算額 (千円)	人口1人当たり決算額		対比 (%)
		当該団体 (円)	類似団体平均 (円)	
公債費充当一般財源等額 (繰上償還額及び満期一括償還地方債の元金に係る分を除く。)	644,687	84,627	111,625	▲ 24.2
満期一括償還地方債の一年当たりの元金償還金に相当するもの (年度割相当額)等	-	-	558	-
公営企業債の償還の財源に充てたと認められる繰入金	96,975	12,730	19,434	▲ 34.5
一部事務組合等の起こした地方債に充てたと認められる補助金又は負担金に充当する一般財源等額	52,441	6,884	8,056	▲ 14.5
債務負担行為に基づく支出のうち公債費に準ずるものに充当する一般財源等額	64,963	8,528	4,950	72.3
一時借入金利子 (同一団体における会計間の現金運用に係る利子は除く)	111	15	64	▲ 76.6
▲地方債に係る元利償還金及び準元利償還金に要する経費として普通交付税の額の算定に用いる基準財政需要額に算入された額	▲ 441,068	▲ 57,898	▲ 86,310	▲ 32.9
合計	418,109	54,884	58,378	▲ 6.0

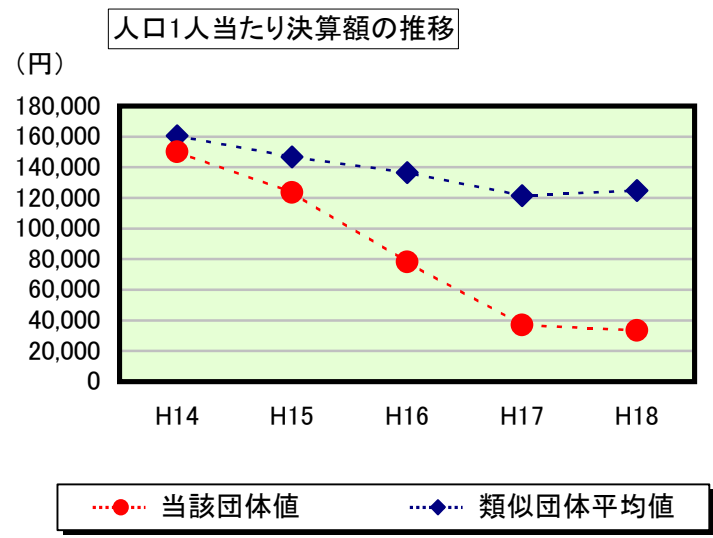
### ※参考 実質公債費比率及び起債制限比率の推移



# 歳出比較分析表(平成18年度普通会計決算)

北海道 当麻町

## 普通建設事業費の分析



## 普通建設事業費

	当該団体決算額 (千円)	人口1人当たり決算額				
		当該団体(円)	増減率(%) (A)	類似団体平均(円)	増減率(%) (B)	(A)-(B)
H14	1,165,979	150,120	80.4	160,542	▲ 5.0	85.4
うち単独分	710,400	91,464	72.8	83,714	2.2	70.6
H15	959,896	123,555	▲ 17.7	146,689	▲ 8.6	▲ 9.1
うち単独分	596,974	76,841	▲ 16.0	71,909	▲ 14.1	▲ 1.9
H16	604,540	78,156	▲ 36.7	136,479	▲ 7.0	▲ 29.7
うち単独分	367,870	47,559	▲ 38.1	67,544	▲ 6.1	▲ 32.0
H17	284,365	37,003	▲ 52.7	121,414	▲ 11.0	▲ 41.7
うち単独分	179,037	23,297	▲ 51.0	58,925	▲ 12.8	▲ 38.2
H18	254,201	33,368	▲ 9.8	124,895	2.9	▲ 12.7
うち単独分	167,191	21,947	▲ 5.8	61,345	4.1	▲ 9.9
過去5年間平均	653,796	84,440	▲ 7.3	138,004	▲ 5.7	▲ 1.6
うち単独分	404,294	52,222	▲ 7.6	68,687	▲ 5.3	▲ 2.3